

Sídlo: Sedliště 383, 739 36 Sedliště
Provozovna: Riegrova 857, 738 01 Frýdek-Místek
Tel.: 604 828 037
E-mail: miroslav.havlasек@arpia.cz

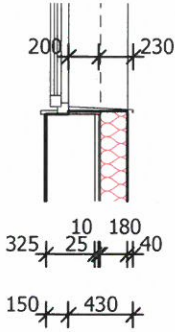

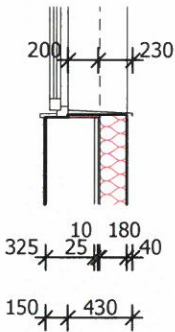

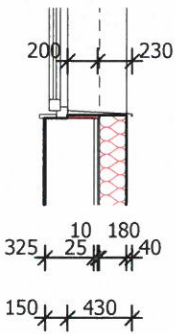

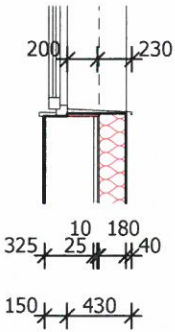

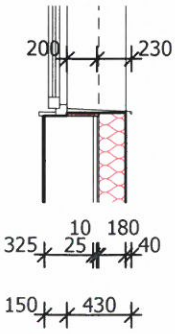

Akce	: Zateplení a oprava zpevněných ploch vč. hydroizolace MŠ B. Dvorského 1009/2, Ostrava-Bělský Les
Stavebník	: Statutární město Ostrava, Městský obvod Ostrava-Jih Horní 791/3 700 30 Ostrava-Hrabůvka
Zakázkové číslo	: 3-014-21
Stupeň	: DSP + DPS

D.1.1-36 Klempířské výrobky

D.1.1 Architektonicko–stavební řešení

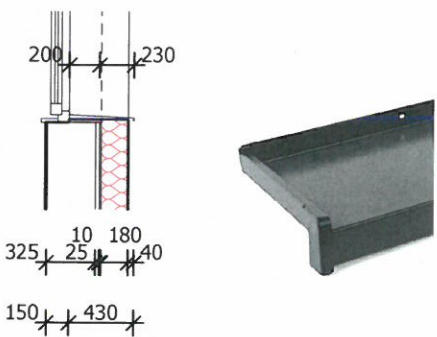
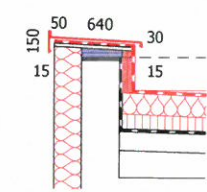
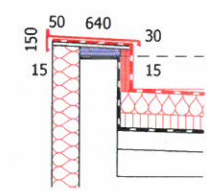
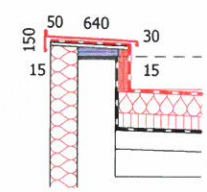
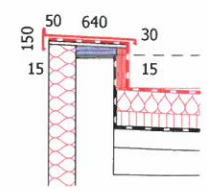
KLEMPÍŘSKÉ VÝROBKY

1

Položka		Rozměry / Popis	Podl.	ks
K 1	 	<p>Šířka: 450 mm Délka: 900 mm</p> <p>Typový venkovní parapet z ocelového pozinkovaného plechu tl. 0,75 mm, povrchová úprava komaxitem, odstín antracit - polomat, RAL 7016 (včetně všech montážních doplňků), šířka 450 mm, k oknu šířky 900 mm, včetně bočních hliníkových krytek osazených před omítkou (pár), zapustit do bočního ostění (nepřisazovat a netmelit!!!)</p> <p>potřebnou šířku i délku ověřit podle skutečnosti na stavbě!</p>	Celkem:	1
K 2	 	<p>Šířka: 450 mm Délka: 1 200 mm</p> <p>Typový venkovní parapet z ocelového pozinkovaného plechu tl. 0,75 mm, povrchová úprava komaxitem, odstín antracit - polomat, RAL 7016 (včetně všech montážních doplňků), šířka 450 mm, k oknu šířky 1 200 mm, včetně bočních hliníkových krytek osazených před omítkou (pár), zapustit do bočního ostění (nepřisazovat a netmelit!!!)</p> <p>potřebnou šířku i délku ověřit podle skutečnosti na stavbě!</p>	Celkem:	7
K 3	 	<p>Šířka: 450 mm Délka: 1 500 mm</p> <p>Typový venkovní parapet z ocelového pozinkovaného plechu tl. 0,75 mm, povrchová úprava komaxitem, odstín antracit - polomat, RAL 7016 (včetně všech montážních doplňků), šířka 450 mm, k oknu šířky 1 500 mm, včetně bočních hliníkových krytek osazených před omítkou (pár), zapustit do bočního ostění (nepřisazovat a netmelit!!!)</p> <p>potřebnou šířku i délku ověřit podle skutečnosti na stavbě!</p>	Celkem:	4
K 4	 	<p>Šířka: 450 mm Délka: 2 400 mm</p> <p>Typový venkovní parapet z ocelového pozinkovaného plechu tl. 0,75 mm, povrchová úprava komaxitem, odstín antracit - polomat, RAL 7016 (včetně všech montážních doplňků), šířka 450 mm, k oknu šířky 2 400 mm, včetně bočních hliníkových krytek osazených před omítkou (pár), zapustit do bočního ostění (nepřisazovat a netmelit!!!)</p> <p>potřebnou šířku i délku ověřit podle skutečnosti na stavbě!</p>	Celkem:	2
K 5	 	<p>Šířka: 450 mm Délka: 3 600 mm</p> <p>Typový venkovní parapet z ocelového pozinkovaného plechu tl. 0,75 mm, povrchová úprava komaxitem, odstín antracit - polomat, RAL 7016 (včetně všech montážních doplňků), šířka 450 mm, k oknu šířky 3 600 mm, včetně bočních hliníkových krytek osazených před omítkou (pár), zapustit do bočního ostění (nepřisazovat a netmelit!!!)</p> <p>potřebnou šířku i délku ověřit podle skutečnosti na stavbě!</p>	Celkem:	3

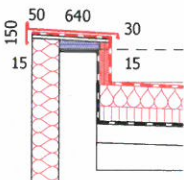
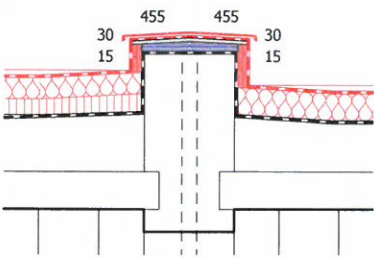



KLEMPÍŘSKÉ VÝROBKY

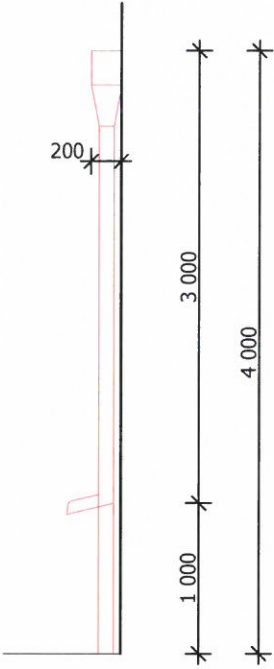

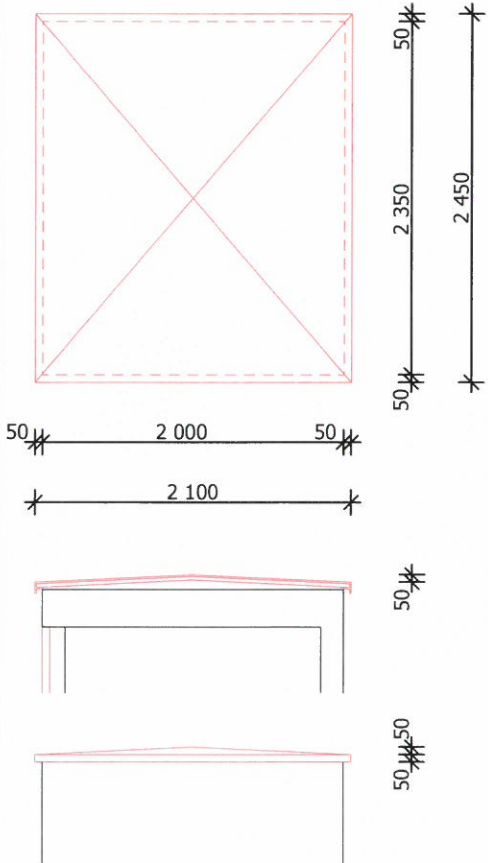
2

Položka		Rozměry / Popis	Podl.	ks
K 6		Šířka: 450 mm Délka: 4 800 mm	Celkem:	1
		<p>Typový venkovní parapet z ocelového pozinkovaného plechu tl. 0,75 mm, povrchová úprava komaxitem, odstín antracit - polomat, RAL 7016 (včetně všech montážních doplňků), šířka 450 mm, k oknu šířky 4 800 mm, včetně bočních hliníkových krytek osazených před omítkou (pár), zapustit do bočního ostění (nepřisazovat a netmelit!!!)</p> <p>potřebnou šířku i délku ověřit podle skutečnosti na stavbě!</p>	1. NP	1
K 7		R.Š.: 900 mm Délka: 24 700 mm	Celkem:	
		<p>Oplechování atiky z ocelového poplastovaného plechu tl. 0,6 mm, s povrchovou úpravou polyesterem v antracitovém odstínu RAL 7016 (včetně všech montážních doplňků), spojování falcováním - dvojitá stojatá drážka s těsněním, celková délka oplechování - 24,70 m, včetně napojení na kolmé části navazujících atik, podkladní deska OSB 3 tl. 22 mm, š. cca 560 mm</p>	1. NP Střecha	- 1
K 8		R.Š.: 900 mm Délka: 15 100 mm	Celkem:	1
		<p>Oplechování atiky z ocelového poplastovaného plechu tl. 0,6 mm, s povrchovou úpravou polyesterem v antracitovém odstínu RAL 7016 (včetně všech montážních doplňků), spojování falcováním - dvojitá stojatá drážka s těsněním, celková délka oplechování - 15,10 m, včetně napojení na kolmé části navazujících atik, podkladní deska OSB 3 tl. 22 mm, š. cca 560 mm</p>	1. NP Střecha	- 1
K 9		R.Š.: 900 mm Délka: 20 500 mm	Celkem:	1
		<p>Oplechování atiky z ocelového poplastovaného plechu tl. 0,6 mm, s povrchovou úpravou polyesterem v antracitovém odstínu RAL 7016 (včetně všech montážních doplňků), spojování falcováním - dvojitá stojatá drážka s těsněním, celková délka oplechování - 20,50 m, včetně napojení na kolmé části navazujících atik, podkladní deska OSB 3 tl. 22 mm, š. cca 560 mm</p>	1. NP Střecha	- 1
K 10		R.Š.: 900 mm Délka: 11 100 mm	Celkem:	1
		<p>Oplechování atiky z ocelového poplastovaného plechu tl. 0,6 mm, s povrchovou úpravou polyesterem v antracitovém odstínu RAL 7016 (včetně všech montážních doplňků), spojování falcováním - dvojitá stojatá drážka s těsněním, celková délka oplechování - 11,10 m, včetně napojení na kolmé části navazujících atik, podkladní deska OSB 3 tl. 22 mm, š. cca 560 mm</p>	1. NP Střecha	- 1

KLEMPÍŘSKÉ VÝROBKY

3

Položka		Rozměry / Popis	Podl.	ks
K 11		R.Š.: 900 mm Délka: 26 300 mm	Celkem:	1
		Oplechování atiky z ocelového poplastovaného plechu tl. 0,6 mm, s povrchovou úpravou polyesterem v antracitovém odstínu RAL 7016 (včetně všech montážních doplňků), spojování falcováním - dvojité stojaté drážka s těsněním, celková délka oplechování - 26,30 m, včetně napojení na kolmé části navazujících atik, podkladní deska OSB 3 tl. 22 mm, š. cca 560 mm	1. NP Střecha	- 1
K 12		R.Š.: 1 000 mm Délka: 4 400 mm	Celkem:	1
		Oplechování atiky v místě napojení dilatačních celků "B" a "C" z ocelového poplastovaného plechu tl. 0,6 mm, s povrchovou úpravou polyesterem v antracitovém odstínu RAL 7016 (včetně všech montážních doplňků), spojování falcováním - dvojité stojaté drážka s těsněním, celková délka oplechování - 4,40 m, včetně napojení na kolmé části navazujících atik, podkladní deska OSB 3 tl. 22 mm, š. cca 800 mm	1. NP Střecha	- 1
K 13		R.Š.: 400 mm Délka: 4 600 mm	Celkem:	3
		Koutová krycí a dilatační lišta ocelového poplastovaného plechu tl. 0,6 mm, s povrchovou úpravou polyesterem v antracitovém odstínu RAL 7016, spojování falcováním - dvojité stojaté drážka s těsněním, celková délka oplechování - 4,40 m, včetně všech montážních doplňků, R.Š. 400 mm	1. NP Střecha	3 -
K 14		R.Š.: 400 mm Délka: 4 600 mm	Celkem:	1
		Průběžná krycí a dilatační lišta ocelového poplastovaného plechu tl. 0,6 mm, s povrchovou úpravou polyesterem v antracitovém odstínu RAL 7016, spojování falcováním - dvojité stojaté drážka s těsněním, celková délka oplechování - 4,40 m, včetně všech montážních doplňků, R.Š. 400 mm	1. NP Střecha	1 -
K 15		Délka: 8 700 mm	Celkem:	1
		Ukončovací lišta na napojení svislé hydroizolace z asfaltových pásů na stěnu tlumící komory z ocelového poplastovaného plechu tl. 0,6 mm, s povrchovou úpravou polyesterem v antracitovém odstínu RAL 7016, celková délka oplechování - 8,70 m, včetně všech montážních doplňků	1. NP Střecha	- 1

Položka		Rozměry / Popis	Podl.	ks
K 16		R.Š.: 333 mm Délka: 4 000 mm	Celkem:	2
		<p>Vnější svislé svodné potrubí z ocelového poplastovaného plechu tl. 0,6 mm, s povrchovou úpravou polyesterem v antracitovém odstínu RAL 7016, DN 100 mm, včetně kotlíku 300/200 mm, v. 500 mm, s napojením na boční čtvercový odpad atikou průřezu 100/100 mm (včetně všech montážních doplňků), napojit na lapač střešních splavenin a potrubím PVC DN 125 do vsakovací šachty.</p> <p>Součástí dodávky je i lapač střešních splavenin a potrubí PVC KG 125 mm v délce 3,5 m a koleno KGB DN 125, úhel 87,5 st. Oba svody budou dále vybaveny výklopnou odbočkou pro možnost jímání dešťové vody do sudu - ve výšce cca 1,0 m nad terénem.</p> 	1. NP Střecha	- 2
K 17		Rozměr: 2 100 x 2 450 mm	Celkem:	1
		<p>Oplechování stříšky tlumící komory VZT na střeše, včetně vyspádování podkladu deskami OSB 3 tl. 25 mm, včetně podložení dřevěnými impregnovanými hranoly, včetně veškerého kotvení a dalších nutných úprav z ocelového poplast. plechu tl. 0,6 mm, s povrchovou úpravou polyesterem v antracitovém odstínu RAL 7016, spojování falcováním - dvojíťá stojatá drážka s těsněním, nutno zaměřit na stavbě</p>	1. NP Střecha	- 1